



EPREUVE D'ENTRÉE EN IRD

EVALUATION DIAGNOSTIQUE

SAVOIR LIRE UNE CONSIGNE ET COMPRENDRE UN SUJET

EXERCICE 1

- 1 Vous avez deux minutes pour répondre aux 22 lignes de ce test
- 2 Lisez tout avant de commencer
- 3 Mettez votre nom dans le coin droit, en haut de la feuille
- 4 Faites l'opération 30 x 17
- 5 Signez votre nom dans le coin gauche, en bas de la feuille
- 6 Faites trois croix en haut à gauche
- 7 Entourez les trois croix d'un cercle
- 8 Multipliez 21 par 35
- 9 Entourez le résultat d'un cercle
- 10 Ecrivez le mot « droit » au milieu de votre feuille
- 11 Soulignez ce mot
- 12 Dites votre nom à voix haute
- 13 Entourez votre signature d'un cercle
- 14 Écrivez le nombre de lignes de ce test près de votre signature
- 15 Entourez votre nom d'un rectangle
- 16 En bas à droite, faites un triangle dans le cercle
- 17 Écrivez votre date de naissance dans ce triangle
- 18 Divisez 36 par 12
- 19 Écrivez le nom de votre chanteur préféré en gros en bas de la feuille
- 20 Entourez ce nom
- 21 Ne suivez que les instructions 2, 3, 21 et 22
- 22 Posez votre stylo et attendez en silence.

(TEST INSPIRÉ DU SODA, MÉTHODE D'ENTRAÎNEMENT MENTAL)

EXERCICE 2

- Lis bien cette consigne : « Prépare un exposé d'une page sur les grands animaux marins. (illustre ton texte) »
- A propos de quoi te demande-t-on de trouver des informations ?
- Que sais-tu déjà là-dessus ?
- Te demande-t-on de rendre : un texte des images un oral un texte et des images
Quel est le morceau de consigne qui te le dit ?
- Que te demande-t-on de fabriquer exactement ?
- Dans quelle matière penses-tu que cette consigne aurait pu t'être donnée ?

SAVOIR OU TROUVER DES INFORMATIONS

- Ecris sur les pointillés les endroits autres que le CDI ou tu pourrais trouver des informations sur les sujets proposés (ils peuvent être dans le collège ou en dehors, contenir des documents ou des personnes pouvant te renseigner)
 - Le plan et l'histoire de ton village :
 - Les effets du tabac sur ta santé :
 - Les règles du handball :

CONNAÎTRE UN LIEU D'INFORMATION : LE CDI

EXERCICE 1

- Ecris ici les jours et les heures où tu vas pouvoir venir au CDI cette année, en dehors des cours d'IRD :

EXERCICE 2

- En t'aidant des affiches présentes au CDI, relève les informations suivantes :
 - Pour combien de temps emprunte-t-on un documentaire ?
 - Pour combien de temps emprunte-t-on un roman ?
 - Pour combien de temps emprunte-t-on une BD ?

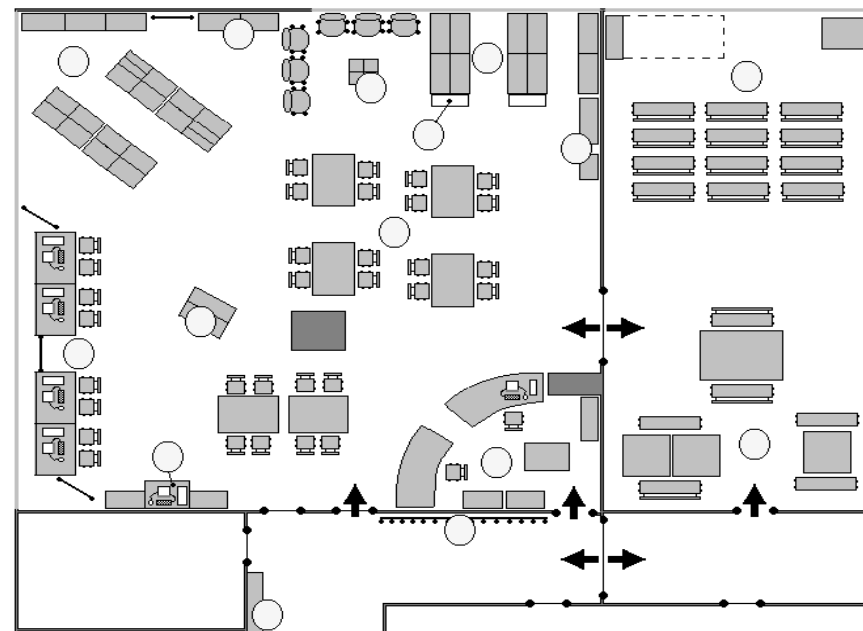
EXERCICE 3

- Les activités autorisées au CDI : le jeu des 10 erreurs (fais attention : il peut y avoir plusieurs erreurs par personnage !)



EXERCICE 4

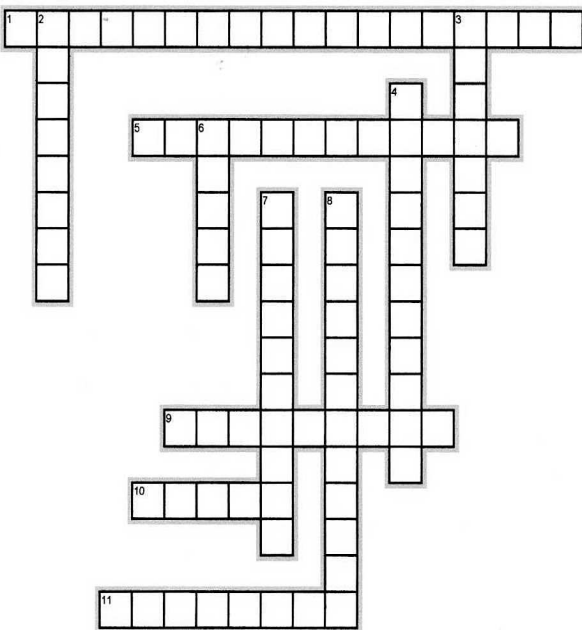
- Complète le plan du CDI en remplissant les bulles vides avec les numéros de la légende :



1 Les fictions : romans, contes, poésie, théâtre...	9 Le bureau de la documentaliste et de son assistante
2 Les postes informatiques	10 L'espace de travail du PCDI
3 Le coin des bandes dessinées	11 Les étagères à cartables
4 Le kiosque des nouveautés	12 L'espace de travail du CDI
5 Le kiosque ONISEP pour l'orientation	13 Les documents pour les professeurs
6 Les périodiques : revues, magazines, journaux...	14 L'espace vidéo du PCDI
7 Les livres documentaires	15 Le coin des jeux éducatifs papier
8 Les portemanteaux	

CONNAITRE UN LIEU D'INFORMATION : LE CDI

EXERCICE 1



Horizontal

- Je suis un livre particulier, capable de te dire tout ce que tu veux savoir sur un sujet particulier. Mes informations sont vraies ! (en deux mots)
- Je me présente en plusieurs volumes / tomes, et je sais absolument tout sur tout.
- Nous ne sommes pas des objets, mais nous pouvons vous donner beaucoup d'informations... si vous nous posez les bonnes questions !
- On ne peut pas lire mes informations, mais on peut les écouter à la maison, en voiture ou encore dans les salles d'attente...
- On m'appelle aussi parfois "dépliant" ou "plaquette d'information"

Vertical

- On m'appelle "le réseau" ou encore "la toile". Au fil de mes pages, on peut trouver le meilleur comme le pire de l'information.
- Ce que j'ai à dire tient sur une seule feuille ; on m'accroche au mur, où je fais tout ce que je peux pour attirer les regards !
- Journaux, magazines et revues en sont , car ils sont publiés régulièrement, par périodes.
- Petit, rond et brillant, je suis un support multimédia : j'apporte de l'information sous plusieurs formes à la fois !
- Mes informations se regardent et s'écourent. Lorsque vous m'allumez, je vous propose des programmes variés.
- Je suis la terreur des fautes d'orthographe. Je connais tous les mots de la langue française !

EXERCICE 2

- Trouve, dans le CDI, la définition du mot « calligraphie » dans le dictionnaire, et recopie-la exactement :
.....
.....
.....
- Dans quel tome de l'encyclopédie penses-tu trouver des informations sur Gutenberg ?
- Trouve dans le CDI un synonyme du mot « écriture », dans le sens documentaire :
- Que trouve-t-on dans un dictionnaire des noms propres ?

CONNAITRE LES SYSTEMES DE CLASSEMENT DE BASE

EXERCICE 1

- Recopie les groupes de lettres suivants sur les pointillés, en les classant par ordre alphabétique :

BRE TIC EDO ARP BRO HIO AVE AGI TRU GAE IKI LEV LOB PEI RAJ

EXERCICE 2


- Classe les étiquettes suivantes dans l'ordre qui te paraît le plus logique : pour cela, note en dessous de chaque étiquette le numéro, de 1 à 10, qui correspond à la place que tu veux lui donner.

117 ASI	230 BES	103 TRE	344 ERI	117 GRU	230 DOC	230 HID	344 BES
------------	------------	------------	------------	------------	------------	------------	------------

CONNAITRE LE VOCABULAIRE DU LIVRE

EXERCICE 1

- Observe bien la couverture du livre photocopiée ici, et suis les consignes indiquées en dessous :



- Place les numéros correspondants sur l'image, dans les bulles :
1 = dos du livre 2 = première de couverture 3 = quatrième de couverture

- Quel est le nom de l'auteur ?
- Quel est le titre ?
- Quel est le nom de la collection ?
- Quel est le nom de l'éditeur ?
- Quel est le nom de l'illustrateur ?

LIRE UN ECRAN ET UTILISER LES OUTILS DE NAVIGATION INFORMATIQUES

- Vas t'installer seul devant l'un des ordinateurs du CDI, et suis les consignes suivantes :
 - Ouvre le dossier appelé « IRD » que tu peux voir sur l'écran principal. Ecris :
 - le nom des fichiers que tu y trouves :
 - le nom des dossiers que tu y trouves :
 - Ferme le dossier « IRD », puis lance Internet. Te voici sur le site du collège. Quelle est son adresse ?
 - Trouve la rubrique « le CDI » et ouvre-la :
 - Combien d'articles y trouve-t-on ? Donne le titre et l'auteur de l'un d'eux.
 - Combien de rubriques y trouve-t-on ? Donne le titre de l'une d'elles.
 - Reviens à la page d'accueil, et trouve l'article le plus récent : quelle en est la date ?

L'ÉVALUATION EST MAINTENANT TERMINÉE !

AS-TU PENSÉ À BIEN RELIRE CE QUE TU AS ÉCRIT AVANT DE RENDRE TA COPIE ?